

BALANÇO

Dezembro 2019

Rubricas	Notas	Exercícios	
		2019	2018
Activo			
Activos não correntes			
Activos fixos tangíveis	5	131 059	133 561
Investimentos financeiros	5	7 932	5 733
		138 990,91	139 294,79
Activos correntes			
Créditos a receber			
Estado e outros entes públicos	17	2 673	1 895
Diferimentos	17	8 485	8 485
Outros activos correntes	15	18 413	23 426
Caixa e depósitos bancários	15	534 696	479 249
		564 267,13	513 054,27
Total do Activo		703 258,04	652 349,06
Fundos patrimoniais e passivo			
Fundos patrimoniais			
Fundos	17	47 703	47 703
Resultados transitados	17	222 398	501
		270 101,62	48 204,66
Resultados líquido do exercício		54 628	221 897
Total dos fundos patrimoniais		324 730,06	270 101,62
Passivo			
Passivo não corrente			
		0,00	0,00
Passivo corrente			
Fornecedores			
Estado e outros entes públicos	17	46 469	48 338
Diferimentos	17	332 059	333 910
Outros Passivos correntes			
		378 527,98	382 247,44
Total do passivo		378 527,98	382 247,44
Total dos fundos patrimoniais e do passivo		703 258,04	652 349,06

A Direcção
Carlos Nunes
Isabel Aires
Rui António
Paulo Almeida

Oscar André

A CC
Tânia

Centro Social e Paroquial de Santo António
(Exercício de 2019)

Demonstração dos resultados por Natureza

Rendimentos e Gasto	Notas	Exercício	
		2019	2018
Vendas e Serviços Prestados	10	165 711,16 ✓	175 209,16
Subsídios, doações e legados de exploração	12	2 872 792,61 ✓	2 902 900,26
Custos das mercadorias vendidas e matérias consumidas	9	48 137,37 ✓	51 310,78
Fornecimentos e serviços externos	15	626 475,18 ✓	594 178,42
Gastos com pessoal	16	2 294 516,82 ✓	2 197 582,36
Outros rendimentos e ganhos	10	6 704,61 ✓	7 643,63
Outros gastos e perdas	15	920,58 ✓	
Resultado antes de depreciações, gastos de financiamentos e impostos		75 158,43	242 681,49
Gastos/reversões de depreciações e de amortização	5	20 529,99 ✓	20 771,35
Resultado operacional (antes de gastos e de financiamento e impostos)		54 628,44	221 910,14
Juros e gastos similares	15		13,18
Resultado antes de impostos		54 628,44	221 896,96
Imposto sobre o rendimento do período			
Resultado líquido do período		54 628,44	221 896,96

A Direcção
 Carlos Nunes
 Leiteiros
 Rui António Pereira
 Oscar Almeida
 Manuel Almeida

A.C.C.
 Tavares


Demonstração dos Fluxos de Caixa

Rubricas	2019	2018
<i>Fluxos de caixa das actividades operacionais - método directo</i>		
Recebimento de clientes e utentes +	165 711,16 €	175 209,16 €
Pagamento de subsídios -		
Pagamento de apoios -		
Pagamento de bolsas -		
Pagamento a fornecedores -	731 861,75 €	645 489,20 €
Pagamentos ao pessoal -	1 595 706,78 €	1 489 327,20 €
Caixa gerado pelas operações	- 2 161 857,37 €	- 1 959 607,24 €
Pagamento/recebimento do imposto sobre rendimento -		
Outros recebimentos/pagamentos	2 228 627,56 €	2 228 627,56 €
Fluxo das caixas das actividades operacionais (1)	66 770,19 €	269 020,32 €
<i>Fluxos de caixa das actividades de investimento</i>		
Pagamentos respeitantes a:		
Activos fixos tangíveis -	18 027,96 €	79 110,71 €
Activos intangíveis -		
Investimentos financeiros -		
Outros activos -		
Recebimentos provenientes de:		
Activos fixos tangíveis +		
Activos intangíveis +		
Investimentos financeiros +		
Subsídios ao investimento +		
Juros e rendimentos similares +		
Fluxos de caixa das actividades de investimento (2)	- 18 027,96 €	- 79 110,71 €
<i>Fluxos de caixa das actividades de financiamento</i>		
Recebimentos provenientes de:		
Financiamento obtidos +		
Realização de fundos +		
Cobertura de prejuízos +		
Doações +	6 704,61 €	7 600,00 €
Outras operações de financiamento +		
Pagamentos respeitantes a:		
Financiamento obtidos -		
Juros e gastos similares -		13,18 €
Dividendos -		
Redução de fundos -		
Outras operações de financiamento -		
Fluxos de caixa das actividades de financiamento (3)	6 704,61 €	7 586,82 €
Variação de caixa e seus equivalentes (1+2+3)	55 446,84 €	197 496,43 €
Caixa e seus equivalentes no início do período	479 248,68 €	281 752,25 €
Caixa e seus equivalentes no fim do período	534 695,52 €	479 248,68 €

A Direcção
 Carlos Nunes
 José Nunes
 Rui Gonçalves
 César Andrade
 António Almeida

A C.C.
 Tânia

Anexo



1 – IDENTIFICAÇÃO DA ENTIDADE

- 1.1 / **Designação da entidade:** Centro Social e Paroquial de Santo António
- 1.2 / **Sede:** Entrada Particular da Igreja, n.º 2
- 1.3 / **Natureza da Atividade:** O Centro Social e Paroquial de Santo António é uma Instituição Particular de Solidariedade Social (IPSS), reconhecida como pessoa coletiva de utilidade pública, sendo a sua actividade principal de o Apoio Social com alojamento.
- 1.4 / Tal como prevê a NCRF-ESNL, sempre que não seja previsto algum aspeto particular recorre-se supletivamente às restantes normas SNC.
- 1.5 / Sempre que não exista outra referência os montantes encontram-se expressos em unidade de euro.

2 / REFERENCIAL CONTABILÍSTICO DE PREPARAÇÃO DAS DEMONSTRAÇÕES FINANCEIRAS:

2.1 / *Referencial contabilístico de preparação das demonstrações financeiras*

As presentes demonstrações financeiras foram elaboradas, de acordo com o sistema de normalização contabilística para as entidades sem fins lucrativos, aprovado pelo Decreto-Lei n.º 36-A/2011, de 9 de Março de 2011.

Instrumentos legais da NCRF-ESNL:

Decreto-Lei n.º 158/2009, de 13 de julho – SNC;

Portaria n.º 986/2009, de 7 de setembro;

Portaria n.º 105/2011, de 14 de março – Modelos de demonstrações financeiras;

Portaria n.º 106/2011, de 14 de março – Código de Contas;

Aviso n.º 6726 – B/2011, de 14 de março – NCRF-ESNL.

2.2 / **Indicação e justificação das disposições do SNC-ESNL que, em casos excecionais, tenham sido derrogadas e dos respetivos efeitos nas demonstrações financeiras, tendo em vista a necessidade de estas darem uma imagem verdadeira e apropriada do ativo, do passivo e dos resultados da entidade.**

No presente exercício não foram derrogadas quaisquer disposições do SNC-ESNL.

2.3 / **Indicação e comentário das contas do balanço e da demonstração dos resultados cujos conteúdos não sejam comparáveis com os do exercício anterior.**

A) Os valores constantes das demonstrações financeiras do período findo em 31 de Dezembro de 2018 são comparáveis em todos os aspetos significativos com os valores do período de 2017.

3 - PRINCIPAIS POLÍTICAS CONTABILÍSTICAS

3.1 / Bases de mensuração usadas na preparação das demonstrações financeiras:

As demonstrações financeiras anexas foram preparadas a partir dos registos contabilísticos do CSPA, de acordo com a normalização contabilística para as entidades do setor não lucrativo (ESNL).

ATIVOS FIXOS TANGÍVEIS

Os ativos fixos tangíveis encontram-se registados ao custo de aquisição, deduzidos das correspondentes depreciações.

As depreciações são calculadas, após a data em que os bens estejam disponíveis para serem utilizados, pelo método da linha reta, em conformidade com o período de vida útil estimado para cada grupo de bens, em sistema de duodécimos.

As taxas de depreciações utilizadas correspondem aos seguintes períodos de vida útil estimada:

Ativo fixo tangível	Vida útil estimada
Edifícios e outras construções	50 anos
Equipamento de transporte	4 anos
Equipamento administrativo	entre 2 e 8 anos
Outros ativos fixos tangíveis	entre 2 e 8 anos

É procedimento da Instituição depreciar a 100% os ativos fixos tangíveis de reduzido valor, dado a sua imaterialidade.

As despesas de conservação e reparação que não aumentam a vida útil dos ativos nem resultem em benfeitorias ou melhoras significativas nos elementos dos ativos fixos tangíveis são registados como gasto do período em que ocorrem. Os dispêndios com inspeção e conservação dos ativos são registados como gasto.

Os ativos fixos tangíveis em curso referem-se a ativos em fase de construção, encontrando-se registados ao custo de aquisição deduzido de eventuais perdas de imparidade. Estes ativos são depreciados a partir do momento em que estão disponíveis

para uso e nas condições necessárias para operar de acordo com o pretendido pelo órgão de gestão.

O desreconhecimento dos ativos fixos tangíveis, resultantes da venda ou abate são determinados pela diferença entre o preço de venda e o valor líquido contabilístico na data de alienação ou abate, sendo registadas na demonstração dos resultados por naturezas nas rubricas «Outros rendimentos e ganhos» ou «Outros gastos e perdas».

IMPARIDADE DOS ATIVOS

Em cada data de relato é efetuada uma revisão das quantias escrituradas dos ativos fixos tangíveis e intangíveis da Instituição com vista a determinar se existe algum indicador de que os mesmos possam estar em imparidade. Se existir algum indicador, é estimada a quantia recuperável dos respetivos ativos (ou da unidade geradora de caixa) a fim de determinar a extensão da perda por imparidade (se for o caso).

PROPRIEDADES DE INVESTIMENTOS

As propriedades de investimento são constituídos por terrenos e edifícios cujos fins são a obtenção de renda e valorização do capital investido, e não para uso ou fins administrativos, ou para venda no decurso da atividade corrente.

Os custos incorridos relacionados com propriedades de investimento em utilização nomeadamente, manutenções, reparações, seguros e impostos sobre propriedades são reconhecidos como um gasto no período a que se referem. As beneficiações ou benfeitorias em propriedades de investimento relativamente às quais existem expectativas de que irão gerar benefícios económicos futuros adicionais são capitalizadas na rubrica de “Propriedades de investimento”.

INVENTÁRIOS

Mercadorias e matérias-primas

As mercadorias e as matérias-primas, subsidiárias e de consumo encontram-se valorizadas ao custo de aquisição ou ao valor realizável líquido, dos dois o mais baixo. O custo de aquisição inclui as despesas incorridas até ao armazenamento, utilizando-se o FIFO como fórmula de custeio, em sistema de inventário permanente.

RÉDITO

O rédito é mensurado pelo justo valor da contraprestação recebida ou a receber.

O rédito proveniente da venda de bens é reconhecido quando todas as seguintes condições são satisfeitas:

- Todos os riscos e vantagens da propriedade dos bens foram transferidos para o comprador;
- A entidade não mantém qualquer controlo sobre os bens vendidos;
- O montante do rédito pode ser mensurado com fiabilidade;
- É provável que benefícios económicos futuros associados à transação fluam para a Instituição;
- Os gastos suportados ou a suportar com a transação podem ser mensuráveis com fiabilidade.

O rédito proveniente das prestações de serviços é reconhecido líquido de impostos, pelo justo valor do montante a receber.

O rédito proveniente das prestações de serviços é reconhecido com referência à fase de acabamento da transação à data de relato, desde que todas as seguintes condições satisfeitas:

- O montante do rédito pode ser mensurado com fiabilidade;
- É provável que benefícios económicos futuros associados à transação fluam para a Instituição;
- Os gastos suportados ou a suportar com a transação podem ser mensurados com fiabilidade;

A fase de acabamento da transação à data de relato pode ser valorizada com fiabilidade.

O rédito de juros é reconhecido utilizando o método do juro efetivo, desde que seja provável que benefícios económicos fluam para a entidade e o seu montante possa ser valorizado com fiabilidade.

INSTRUMENTOS FINANCEIROS

Os instrumentos financeiros encontram-se valorizados de acordo com os seguintes critérios:

Cientes e outras dívidas de terceiros

As dívidas de clientes (referem-se aos Utentes) estão mensuradas ao custo menos qualquer perda de imparidade. As dívidas de «outros terceiros» encontram-se mensuradas ao custo.

As dívidas de clientes ou de outros terceiros são registadas pelo seu valor nominal dado que não vencem juros.

Fornecedores e outras dívidas de terceiros

As contas de fornecedores e de outros terceiros encontram-se mensurados pelo método do custo.

As dívidas de fornecedores ou de outros terceiros são registadas pelo seu valor nominal dado que não vencem juros.

Periodizações

As transações são contabilisticamente reconhecidas quando geradas, independentemente do momento em que são reconhecidas ou pagas. As diferenças entre os montantes recebidos e pagos e os correspondentes rendimentos e gastos são registados nas rubricas «Outras contas a receber e a pagar» e «Diferimentos».

Caixa e depósitos bancários

Os montantes incluídos na rubrica caixa e seus equivalentes correspondem aos valores em caixa e depósitos bancários, ambos imediatamente realizáveis.

Benefícios de empregados

Os benefícios de curto prazo dos empregados incluem salários, diuturnidades, feriados, subsídio de turno, retribuições eventuais por trabalho extraordinário, subsídio de alimentação, subsídio de férias e de Natal e quaisquer outras retribuições adicionais.

As obrigações decorrentes dos benefícios de curto prazo são reconhecidas como gastos no período em que os serviços são prestados, numa base não descontada por contrapartida do reconhecimento de um passivo que se extingue com o pagamento respetivo.

De acordo com a legislação laboral aplicável o direito a férias e o subsídio de férias, relativo ao período, por este coincidir com o ano civil, vence-se em 31 de dezembro de cada ano, sendo somente pago durante o período seguinte, pelo que os gastos correspondentes encontram-se reconhecidos como benefícios de curto prazo e tratados de acordo com o anteriormente referido.

Eventos Subsequentes

Não existem eventos subsequentes suscetíveis de divulgação.

3.2 / Juízos de valor críticos e principais fontes de incerteza associadas a estimativas

Handwritten signatures and initials in the right margin, including a large signature at the top, followed by several smaller initials and a circular mark.

Na preparação das demonstrações financeiras anexas foram efetuados juízos de valor e estimativas e utilizados diversos pressupostos que afetam as quantias relatadas de ativos e passivos, assim como as quantias relatadas de rendimentos e gastos do período.

3.3 / Principais pressupostos relativos ao futuro

As demonstrações financeiras anexas foram preparadas no pressuposto da continuidade das operações a partir dos registos contabilísticos do Centro Social e Paroquial de Santo António.

4 / POLÍTICAS CONTABILÍSTICAS, ALTERAÇÕES NAS ESTIMATIVAS CONTABILÍSTICAS E ERROS.

Apesar da introdução e aplicação da NCRF para as Entidades do Setor não Lucrativo (ESNL), não se verificou alterações de estimativas contabilísticas apresentadas no âmbito do POCIPSS, nem foram apurados erros materialmente relevantes originários de anos económicos anteriores.

Não foram aplicadas reexpressões retrospectivas.

5 / ATIVOS FIXOS TANGÍVEIS

- ❖ Os ativos fixos tangíveis adquiridos encontram-se registados ao custo de aquisição, deduzido das correspondentes depreciações acumuladas;
- ❖ As depreciações foram efetuadas pelo método da linha reta, em sistema de duodécimos;
- ❖ Vidas úteis foram determinadas de acordo com a expectativa da afetação do desempenho.

A quantia escriturada bruta, as depreciações acumuladas, a reconciliação da quantia escriturada no início e no fim do período mostrando as adições, os abates, as amortizações, as perdas de imparidade e suas reversões e outras alterações, foram desenvolvidas de acordo com o seguinte quadro:

Descrição	31/12/18	Adições	Abates	31/12/19
Terrenos e recursos naturais				
Edifícios e outras construções	88 664,27	4 630,00		93 294,27
Equipamento básico	37 865,55	7 640,86		45 506,41
Equipamento de transporte	63 547,79	0,00		63 547,79

Equipamento administrativo	294 506,59	5 757,10		300 263,69
Outros ativos fixos tangíveis				
Investimentos em curso - ativos tangíveis				
Ativo Tangível Bruto	484 584,20	18 027,96		502 612,16
Depreciações acumuladas	351 022,88			371 552,87
Depreciações Acumuladas	351 022,88			371 552,87
Ativo Tangível Líquido	133 561,32			131 059,29

As depreciações do exercício, no montante de 20.599,29 euros, foram reconhecidas na rubrica Gastos de depreciação e amortização.

As depreciações foram efetuadas pelo método da linha reta, em sistema de duodécimos, e a vida útil determinada de acordo com a expectativa da afetação do desempenho.

5.1 / PROPRIEDADES DE INVESTIMENTO

Não aplicável

6 / ATIVOS INTANGÍVEIS

Não aplicável

7 / LOCAÇÕES

Não aplicável

8 / CUSTOS DOS EMPRÉSTIMOS OBTIDOS


Não aplicável

9 / INVENTÁRIOS

Mercadorias e matérias-primas

As mercadorias e as matérias-primas, subsidiárias e de consumo encontram-se mensuradas ao custo de aquisição. O custo de aquisição inclui as despesas incorridas até ao armazenamento, utilizando o FIFO como fórmula de custeio. O sistema de inventário utilizado é o permanente.

Em 31 de dezembro de 2019 e 2018, os inventários da entidade detalham-se conforme segue:



Descrição	31-12-2019	31-12-2018
Matérias-Primas, subsidiárias e de consumo	48 137,37	51 310,78
Total	48 137,37	51 310,78

Quantia de inventários reconhecida como gastos durante o período.

Quantia de inventários reconhecida como um gasto durante os períodos findos em 31 de dezembro de 2018 e 2017 detalham-se conforme segue:

Descrição	31-12-2019	31-12-2018
Saldo Inicial	0	0
Compras	48 137,37	51 310,78
Saldo Final	0	0
Gastos no período	51.310,78	52.094,02

10 / RÉDITO

Quantia de cada categoria significativa de rédito reconhecida durante o período incluindo o rédito proveniente de:

Rendimentos	2019	2018
Matrículas e mensalidades	165 711,16	175.209,16
TOTAL	165 711,16	175.209,16
Subsídio à exploração		
Infância e Juventude	85 922,67	84.583,70
Família e Comunidade	254 772,37	252.841,94
Invalidez e Reabilitação		
Terceira Idade	2 124 725,22	2.109.252,81
Emergência Alimentar	403 345,00	453.102,54
TOTAL	2 868 765,26	2.899.780,99
Outros rendimentos e ganhos		
IEM (Inst Emprego da Madeira)	4 027,35	0,00
Donativos	6 704,61	10.762,90
TOTAL	10 731,96	10.762,90
TOTAL	3 045 208,38	3.085.753,05

11 / PROVISÕES, PASSIVOS CONTINGENTES

Não aplicável

12 / SUBSÍDIOS DO GOVERNO E APOIOS DO GOVERNO

A actividade é desenvolvida numa parceria com a Segurança Social e como tal os subsídios que recebe provêm directamente do Centro de Segurança Social da Madeira. No ano de 2019 foi transferido para o CSPSA o valor de 2.868.765,26€ e 4.027,35€ do Instituto de Emprego da Madeira.

13 / EFEITOS DE ALTERAÇÕES EM TAXAS DE CÂMBIO

Não aplicável

14 / IMPOSTOS SOBRE O RENDIMENTO

Não aplicável

15 / INSTRUMENTOS FINANCEIROS**Políticas contabilísticas**

Foram utilizadas as bases de mensuração e outras políticas contabilísticas para a contabilização de instrumentos financeiros relevantes para a compreensão das demonstrações financeiras.


15.1/ Fornecedores/Clientes/Outras contas a receber e a pagar/Pessoal

Em 31 de dezembro de 2019, a rubrica de «Fornecedores/Clientes/Outras contas a receber e a pagar/Pessoal» apresentava valores respeitante aos acréscimo de gastos e as penhoras que foram processadas juntamente com o ordenado de Dezembro e são pagas no decorrer do mês de Janeiro do ano seguinte (2020):

Descrição	31-12-2019			31-12-2018		
	Ativos financeiros mensurados ao custo	Perdas por imparidade acumuladas	TOTAL	Ativos financeiros mensurados ao custo	Perdas por imparidade acumuladas	TOTAL
Passivo						
Outros Passivos Financeiros	329 238,17			333.909,73		0,00
Acrésc. de gastos – pessoal	329 238,17			333.909,73		
TOTAL	329 238,17			333.909,73		0,00

15.2 / Caixa e depósitos bancários

Em 31 de dezembro de 2018 e 2017, a rubrica de «Caixa» e «Depósitos bancários» apresentavam a seguinte decomposição:



Descrição	31-12-2019	31-12-2018
Caixa e depósitos bancários		
Ativos		
Caixa	3 986,43	1.931,91
Depósito à ordem	530 709,09	477.316,77
TOTAL	534 695,52	479.248,68

16 / BENEFÍCIOS DE EMPREGADOS

Os gastos com o pessoal foram os seguintes:

Gastos com o pessoal	2019	2018
Gastos com pessoal		
Remuneração do Pessoal	1 875 909,38	1.797.336,39
Encargos sobre remuneração	381 376,99	371.284,77
Seguro Pessoal	33 634,49	19.198,17
Outros Gastos	3 595,96	3.659,50
TOTAL	2 294 516,82	2.191.478,83

A rubrica “Outros gastos” inclui gastos com Higiene e Segurança no Trabalho.

17 / OUTRAS INFORMAÇÕES

17.1 / Estado e outros entes públicos

Em 31 de dezembro de 2019 e 2018, a rubrica «Estado e outros entes públicos» apresentava a seguinte decomposição:

Descrição	31-12-2019	
	Corrente	Total
Estado e outros entes públicos		
Ativos		
Pagamento sobre rendimentos - outros	1.832,00	
Pagamento IRS Independentes	0,00	
Pagamento IRC - prediais	168,43	

Total do Ativo	2 000,43	
Passivo		
Retenção de imposto sobre rendimento	9 933,00	
Retenção de imposto sobre independentes	93,51	
Retenção de imposto sobre prediais		
Contribuições para a Segurança Social	35 570,34	
Fundos de Compensação	199,55	
Total do Passivo	45 796,40	
TOTAL LÍQUIDO	43 795,97	

É de salientar que os valores em dívida em 31 de dezembro de 2019, relativo a *retenção de imposto sobre o rendimento* e as *contribuições para a segurança social*, são relativas a dezembro de 2019, pagas em janeiro de 2020.

17.2 / Diferimentos

Em 31 de dezembro de 2018, a rubrica «Diferimentos» apresentava a seguinte decomposição:

Diferimentos	31-12-2019
Ativos	
Gastos a reconhecer	
EEMadeira CC90	78,59
EEMadeira CC91	496,18
EEMadeira CC92	64,09
EEMadeira CC95	480,62
EEMadeira CC99	129,57
Água CMFx CC90	39,80
Água CMFx CC91	279,88
Água CMFx CC92	41,86
Água CMFx CC95	110,80
Água CMFx CC99	96,03
Gasinsular CC 90	76,32
Comunicação CC90	103,70
Comunicação CC91	175,66
Comunicação CC92	73,52
Comunicação CC95	0,00
Comunicação CC99	0,00
Contabilidade	549
TOTAL	2.795,60

Diferimentos	31-12-2019
Passivos	
Rendimentos a reconhecer	0,00
TOTAL	0,00

17.3 / FLUXOS DE CAIXA:

Desagregação dos valores inscritos na rubrica de caixa e em depósitos bancários.

Descrição	31-12-2019
Caixa e depósitos bancários	
Ativos	
Caixa	3 986,43
Depósito à ordem	530 709,09
TOTAL	534 695,52

Na divulgação dos *fluxos de caixa*, foi utilizado o método direto, o qual nos dá informação acerca dos componentes principais de recebimento e pagamentos brutos, obtidos pelos registos contabilísticos.

Na elaboração do referido mapa incluem-se:

- *Recebimentos de clientes e utentes (0111)* - as pensões, mensalidades, cantina interna e subsídios à exploração;
- *Outros recebimentos/pagamentos (013)* – as rendas, quotizações e donativos

17.4 / ACONTECIMENTOS APÓS A DATA DO BALANÇO

Após a data do balanço não houve conhecimento de eventos ocorrido que afetem o valor dos ativos e passivos das demonstrações financeiras do período.

17.5 / FUNDOS PATRIMONIAIS

Em 31 de dezembro de 2019 e 2018, a rubrica «Fundos patrimoniais» apresentava a seguinte decomposição:

Fundos patrimoniais	31-12-2019	31-12-2018
Fundos	47 703,35	47.703,35
Reservas		
Resultados Transitados	276 525,40	501,30
Outras Variações de fundos patrimoniais	54 628,44	221.896,96
TOTAL	324 730,06	270.101,62

Em relação aos *resultados transitados*, é procedimento da Instituição transferir o resultado líquido de cada período para resultados transitados.

17.6 / OUTRAS INFORMAÇÕES

No ano 2019, como no anterior, não foram feitos acréscimos de rendimentos, isto é, não foram reconhecidos valores que são pagos pelo Instituto de Segurança Social da Madeira à Instituição por recomendação da Segurança Social cujo motivo deve-se aos acordos serem anuais e não haver obrigatoriedade nem compromisso por parte da Segurança Social.

Estes acréscimos são feitos na proporção das férias e subsídios de férias que são pagos no ano seguinte, mas dizem respeito ao ano anterior.